

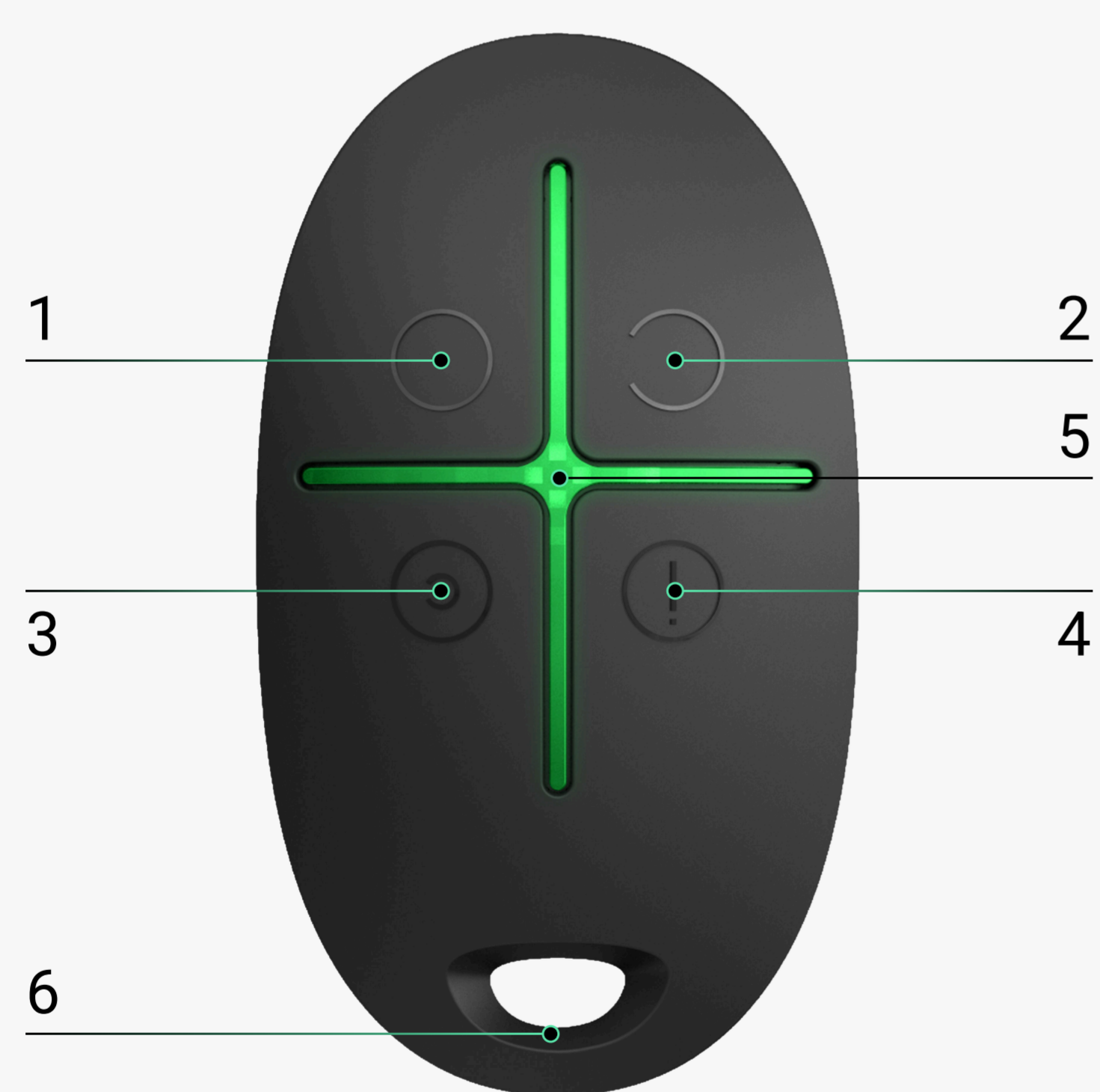
Handhavande av Ajax säkerhetssystem



Användning av Ajax SpaceControl Jeweller (fjärrkontroll)





Ajax SpaceControl Jeweller är en liten fjärrkontroll med skydd mot oavsiktliga tryck. Det gör det möjligt att till-, från- eller natt-tillkoppla samt aktivera ett paniklarm.


Beskrivning av knapparna



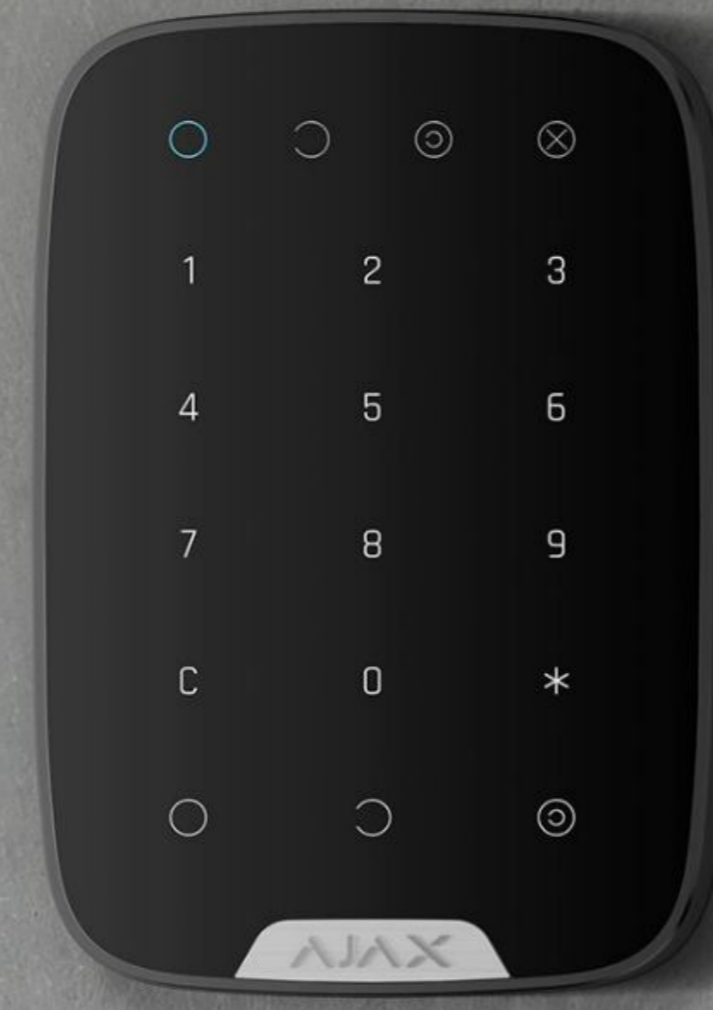
1. Knapp för att aktivera/tillkoppla larmet
2. Knapp för att inaktivera/frånkoppla larmet
3. Knapp för att aktivera nattläget (skalskydd)
4. Panikknapp (aktiverar larmet)
5. Ljusindikatorer
6. Hål för att fästa fjärrkontrollen

Användning av fjärrkontrollen

- **Aktivera/tillkoppla systemet** - tryck en gång på knappen 
- **Aktivera nattläget/skalskyddet** - tryck en gång på knappen 
- **Inaktivera/frånkoppla systemet** - tryck en gång på knappen 
- **Aktivering av paniklarm** - tryck en gång på knappen 

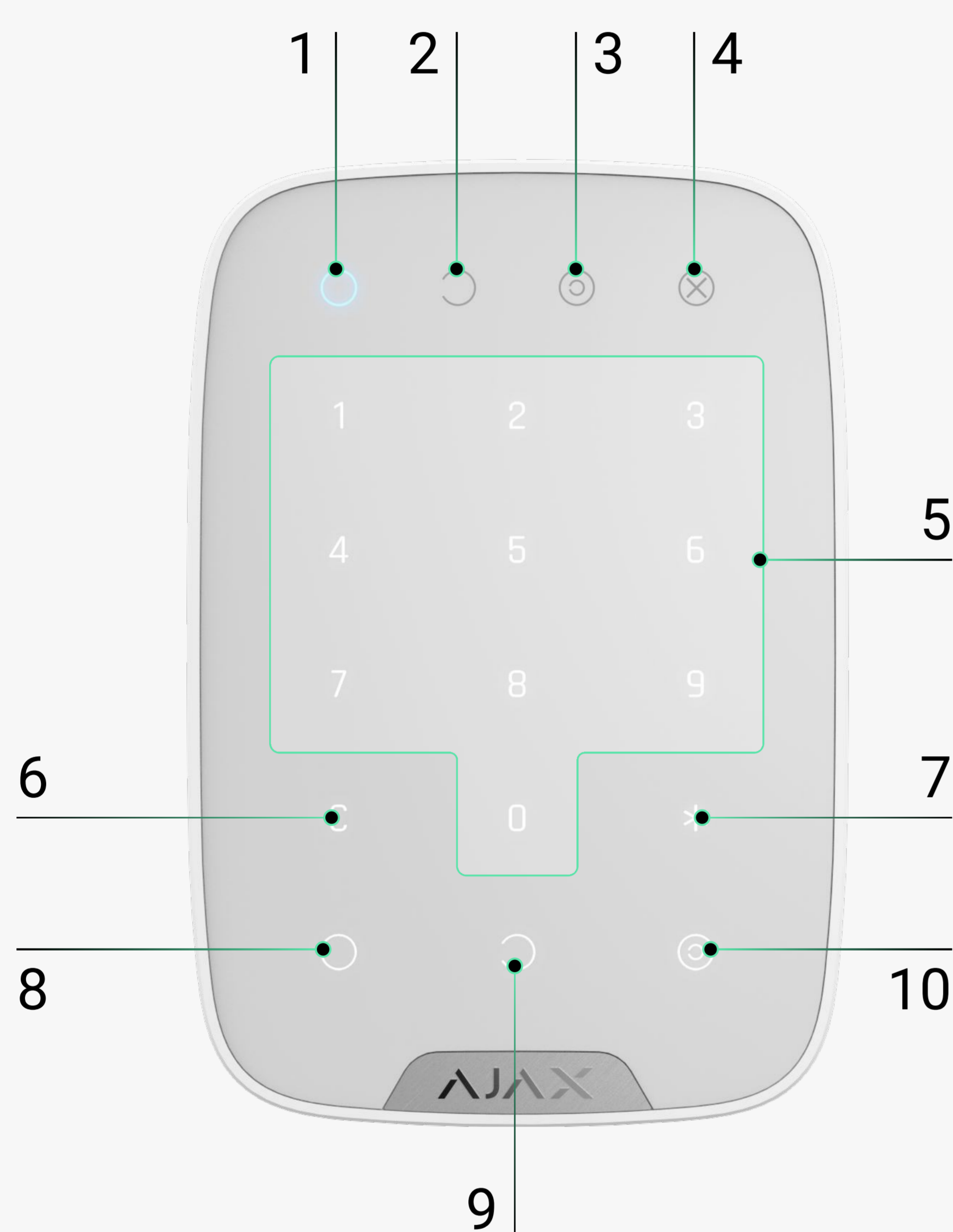
För att tysta och stänga av det aktiverade säkerhetssystemet (sirenen), tryck på knappen för inaktivering/frånkoppling  på fjärrkontrollen

Användning av Ajax KeyPad Jeweller (manöverpanel)



KeyPad Jeweller är en trådlös, beröringskänslig manöverpanel för inomhusbruk som hanterar Ajax-systemet. Med den här panelen kan användaren till- och fränkoppla systemet och se dess säkerhetsstatus. KeyPad Jeweller är skyddad mot försök att gissa koden och kan utlösa ett tyst larm när koden matas in under tvång.

Beskrivning av knappar och indikeringar






1. Indikering för **aktiverat** läge
2. Indikering för **inaktiverat** läge
3. Indikering för **nattläge**
4. **Felfunktionsindikator**
5. Område med numeriska knappar
6. **Rensa** knappen
7. **Funktionsknapp**
8. **Aktivering/tillkopplingsknapp**
9. **Inaktivering/fränkopplingsknapp**
10. **Nattläge/skalskyddsknapp**

Användning av manöverpanelen

Du kan styra dom olika säkerhetslägerna med KeyPad Jeweller (manöverpanel) med hjälp av koder. Innan du anger koden bör du aktivera ("väcka") knappsatsen genom att trycka på den. När den är aktiverad tänds knapparnas bakgrundsbelysning och knappsatsen avger en ljudsignal.

KeyPad Jeweller (manöverpanel) stödjer 4- till 6-siffriga koder. Ange önskad kod och bekräfta genom att trycka på någon av följande knappar:

-  Aktivera/tillkoppla (för att aktivera systemet)
-  Inaktivera/fränkoppla (för att inaktivera systemet)
-  Nattläge (skalskydd för ökad säkerhet nattetid)

Eventuella inmatningsfel kan återställas med Reset-knappen 

Användning av KeyPad TouchScreen Jeweller (manöverpanel)



KeyPad TouchScreen Jeweller är en trådlös manöverpanel med pekskärm avsedd för hantering av Ajax säkerhetssystem. Användare kan autentisera sig med hjälp av smartphones, taggar, passerkort och koder. Enheten är avsedd för inomhusbruk. KeyPad TouchScreen Jeweller är skyddad mot försök att gissa koden och kan utlösa ett tyst larm när koden anges under tvång.

Beskrivning av manöverpanelen



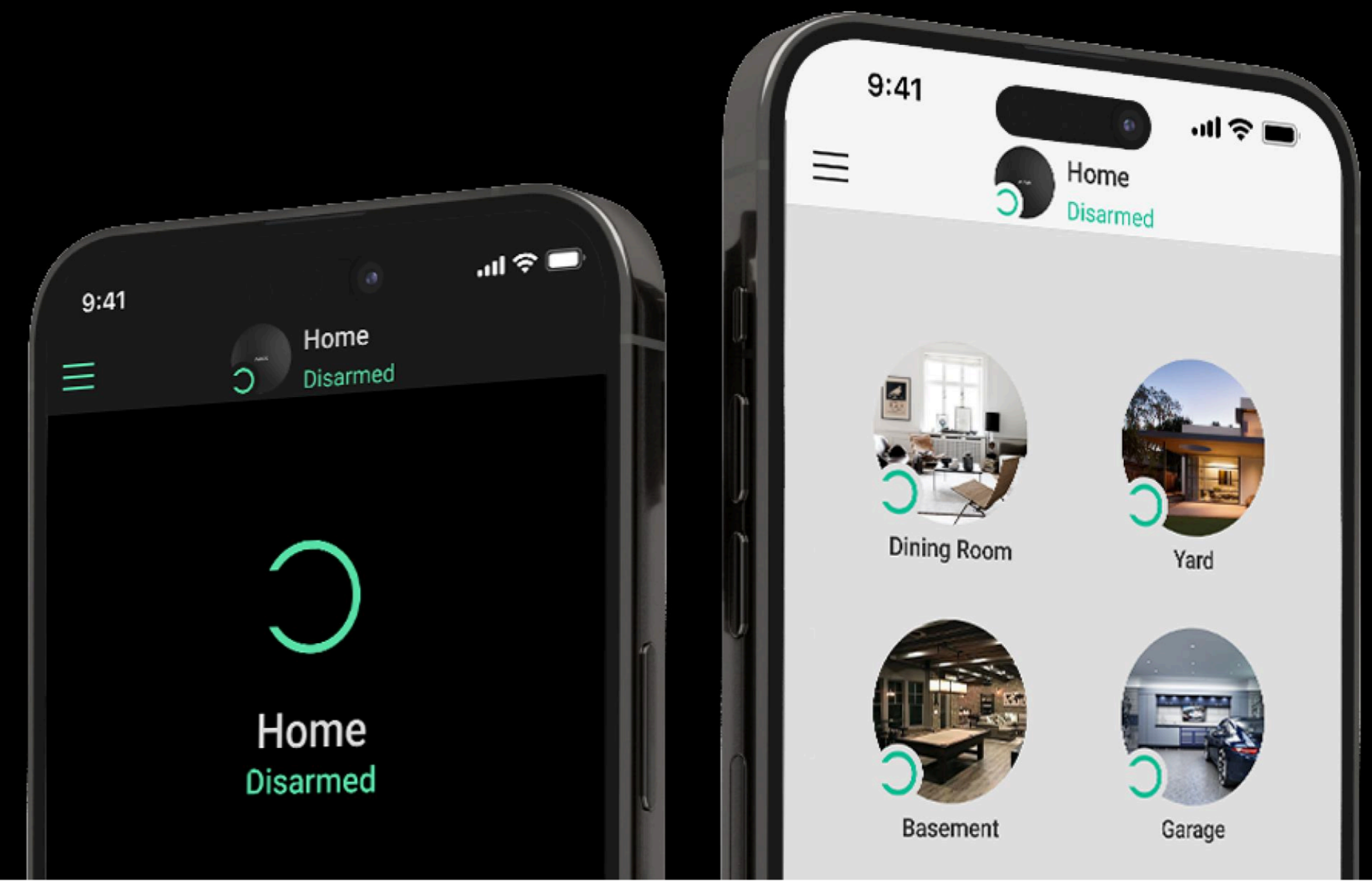
1. Sensor för omgivande ljus för automatisk justering av bakgrundsbelysningens ljusstyrka.
2. IPS-pekskärm med en diagonal på 5 tum.
3. Ajax-logotyp med LED-indikator.
4. Kort/taggar/Bluetooth-läsare.

Användning av manöverpanelen

KeyPad TouchScreen Jeweller (manöverpanel) har en inbyggd summer, en pekskärm och en läsare för kontaktlös auktorisering. Manöverpanelen kan användas för att styra dom olika säkerhetslägerna och automationsenheter samt för att meddela om systemlarm. Manöverpanelen kan automatiskt justera bakgrundsbelysningens ljusstyrka och tänds upp när man närmar sig den. Känsligheten kan justeras i appen.

KeyPad TouchScreen Jeweller-gränssnittet ärvs från appen Ajax Security System. Det finns mörka och ljusa gränssnittsutseenden att välja mellan. En 5-tums diagonal pekskärm ger tillgång till säkerhetsläget för ett objekt eller en grupp och kontroll över automatiseringsscenarioer. Displayen visar också eventuella systemfel (när systemets integritetskontroll är aktiverad).

Användning med en Ajax-app



Ajax Security System-appen är ett virtuellt kontrollcenter som är tillgängligt dygnet runt. Du kan kontrollera systemets status, aktivera/inaktivera det eller ändra systemkonfigurationen. Allt med bara några få tryckningar på din smartphone eller surfplatta.

Beskrivning:

Appen är snabb och enkel - du behöver inte lära dig att använda den, den är intuitiv. Öppna bara appen, tryck på knappen och systemet reagerar direkt.

Nedladdningar

